



이주의 링크소식

NO.4

2017/07/17~ 2017/07/21



경남대학교 LINC+ 관련소식



경남대 - 진해보건소 장애인 보조기구 제작 협약



타대학 LINC+ 관련소식



선문대, 4차산업혁명과
스마트융합기술 포럼 개최



동주대, 부산 센텀 밀착형 라이프텍
핵심직업인 양성 요람 '주목'



타대학 LINC+ 관련소식



영남대, LINC+사업단 개소식
-사업의 핵심 'YU LINC to the JOB'




**경남과기대, LH소셜벤처
창업지원사업 공모 선정**



타대학 LINC+ 관련소식



“호남대 LINC+사업단, 산학공동기술개발 지원시스템 설명회”



“경남과기대, 사회맞춤형 산학협력 선도대학(LINC+) 육성사업단 개소식 개최”



“충남도립대 LINC+사업단 출범식 참석”



“군산대 LINC+사업단, 산학공동기술개발과제 협약식 개최”



“전문대학 LINC+ 산학협력고도화형 협의회장 인터뷰”



타대학 LINC+ 관련소식



“조선대 LINC+사업단 사회맞춤형 교육과정 모듈사업 선전”



“창원대 2017 기업순례 동행 출범식”



“창원대-대건테크, 지역 우수인재 우선채용 협약 체결”



“창원대 가상/공개강좌 콘텐츠 제작 미디어센터 스튜디오 완공”




“한림대-화천군 지역사회 건강 돌봄 프로젝트 추진”



타대학 LINC+ 관련소식



“충북대 LINC+사업단 스마트팩토리 구축 세미나 개최”



“안동시-안동대 공동업무협약 MOU 체결”



“LINC+ 선정 한남대 컨벤션호텔경영학과,
충청권 최초 컨벤션학과 명성”



“경운대 글로벌 산학협력주간 운영 - 베트남과 교류증진 ”



“조선대 LINC+사업단, KOTRA 해외무역관에 해외인턴 6명 파견”



타대학 LINC+ 관련소식



“한국영상대 LINC+사업단 글로벌웹툰산업협의회 발족”



“동명대, 취업보장 사회맞춤형 교육과정 모듈사업 선정”



2034 청년세대 한눈에 알아보기

2034 청년세대 한눈에 알아보기 ① 인구통계

조사방법 기준 통계 및 문헌자료 조사 2017.4.30기준
조사대상 20대 이상 34세 이하 청년세대
*기준 통계자료에서 위의 기준으로 분류가 불가능한 경우, 연령대 혹은 조사별 정의에 따라 구분함
▶ 20대인구조사

1 | 인구 (2015 인구총조사, 통계청)

[전체 인구 중, 2034 청년세대 비율]



(2015 인구총조사, 통계청) 1인 가구 | 2



[전체 1인 가구 중, 2034 청년세대 비율]



2034 청년세대 인구 비율이 가장 높은 곳

서울 23.3%
2,227,484명

2034 청년세대 인구 비율이 가장 낮은 곳

전남 15.2%
268,075명

3 | 혼인 연령 (2016 인구동향조사, 통계청)

(2015 인구총조사, 통계청) 학력 | 4

평균 **30대 혼인**

남 32.8세
▲5.0세 / 1990년 대비

女 30.1세
▲5.3세 / 1990년 대비

2034 대학 이상
재학-졸업자
78.7%



2034 청년세대 한눈에 알아보기 ② 취업통계

조사방법 기준 통계 및 문헌자료 조사 2017.4.30기준
조사대상 20대 이상 34세 이하 청년세대
*기준 통계자료에서 위의 기준으로 분류가 불가능한 경우, 연령대 혹은 조사별 정의에 따라 구분함
▶ 20대인구조사

1 | 실업률 (2017.02 경제활동인구조사)

(2016. 경제활동인구조사, 통계청) 취업실태 | 3

[전체 실업률과 2034 청년세대 실업률 비교]



*실업률
경제활동인구(취업자+실업자) 중 실업자가 차지한 비율

**경제활동인구



2 | 대졸 실업자 (2013-2016 4분기 경제활동인구조사, 통계청)

[2034 청년세대 대졸 실업자 수 추이]
(단위: 천 명)



20대 임금노동자 중
비정규직 비율
32.0% (16.8 기준)

청년층 취업 소요기간
11개월 (16.5 기준)

첫 직장 근속기간
1년 7개월 (16.5 기준)

퇴사 사유 1위
근로여건불만족
48.6% (16.5 기준)

평균 근속 연수
2.6년

근로일 수 (한 달 기준)
22일

총 근로시간 (한 달 기준)
183시간



2034 청년세대 한눈에 알아보기

2034 청년세대 한눈에 알아보기 3 소비패턴

조사방법 기존 통계 및 문헌자료 조사 2017.4.30기준
조사대상 20대 이상 34세 이하 청년세대
*기존 통계자료에서 위의 기준으로 분류가 불가능한 경우, 연령대 혹은 조사방 정의에 따라 구분함
① 20대인구수

1 | 평균 소득

2034 청년세대 평균 소득
214만 원



(base: 국민연금 가입자)
(2015 국민연금통계, 국민연금공단)

20대 알바 평균 소득
64만 원

(2016 4분기 알바소득지수, 알바천국)

2 | 소비 성향 (2016 4분기 가계동향조사, 통계청)

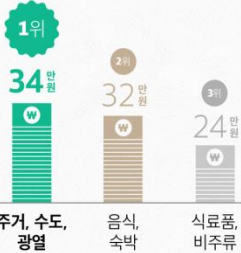


월 평균 소득	3,208,560원
월 평균 소비지출액	2,050,742원
월 평균 소득 비소비지출액	439,516원

*평균 소비성향
소득에 대한 소비의 비율, 소비성향(소득-비소비지출)

상세 항목별 소비지출 | 3

(base: 29세 미만 가구)
(2016 4분기 가계동향조사, 통계청)



소비 부담 정도 | 4

(base: 25~35세 청년층, n=800, 5점척도)
(2016 청년세대 1인가구 라이프스타일조사, 대학내일20대연구소)



가치 소비 의향 | 5

(base: 25~35세 청년층, n=800, 5점척도)
(2016 청년세대 1인가구 라이프스타일조사, 대학내일20대연구소)



2034 청년세대 한눈에 알아보기 4 라이프스타일

조사방법 기존 통계 및 문헌자료 조사 2017.4.30기준
조사대상 20대 이상 34세 이하 청년세대
*기존 통계자료에서 위의 기준으로 분류가 불가능한 경우, 연령대 혹은 조사방 정의에 따라 구분함
① 20대인구수

1 | 현재 주택 유형

(2016 주거실태조사, 국토해양부) (base: 20대 가구주=1,250천 가구)



2 | 주거 만족도

(2015 수도권 거주 대학생 주거 실태분석 보고서, 대학내일20대연구소)
(base: 수도권대학생=1,068 / 7점척도)



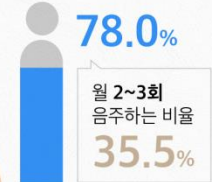
3 | 20대 하루 생활 시간

(2014 생활시간조사, 통계청)

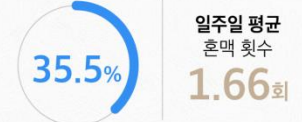


20대 음주 소비 | 4

(지난 1년 동안 술을 한 잔 이상 마신 사람)
(2014 생활시간조사, 통계청)



[최근 3개월간 음주 경험 중 혼맥 비율]
(20대 혼맥족의 맥주 및 안주 소비트렌드 조사, 대학내일20대연구소)
(base: 혼맥경험자=500)



20대 스트레스 및 우울감 | 5

(2015 국민건강영양조사, 보건복지부)

스트레스 인지율
평소 일상생활 중에 스트레스를
때때로 많이 또는 많이 느끼는 분율
36.9%

우울감 경험율
최근 1년동안 연속적으로
2주 이상 일상생활에 지장을 일으키는 정도로
슬픔, 절망감 등을 느낀 분율
14.9%



2034 청년세대 한눈에 알아보기

2034 청년세대 한눈에 알아보기 ⑤ 대학생 통계

조사방법 기존 통계 및 문헌자료 조사 2017.4.30기준
조사대상 20대 이상 34세 이하 청년세대
*기존 통계자료에서 위의 기준으로 분류가 불가능한 경우, 연령대 혹은 조사별 정의에 따라 구분함
⑤ **총합 20대인구수**

1 | 대학생 추이 (2016 대학통계, 교육통계연구소)

(일반대학, 교육대학, 산업대학, 기술대학, 방송통신대학, 각종학교, 원격학교, 사이버대학, 사내대학, 원문대학, 안공대학, 기능대학, 대학원이 포함됨)

[재학생 수]
(단위: 천 명)



[휴학생 수]
(단위: 천 명)



[졸업생 수]
(단위: 천 명)



2 | 전국 대학교 수 (2016 대학통계, 교육통계연구소)

[전국 대학교 수]

424개교

사립 366개교

국·공립 58개교

등록금 | 3

[설립유형별 등록금 비교]
(2016 대학통계, 교육통계연구소)

사립 ₩ 737 만 원

국·공립 ₩ 421 만 원

[등록금 마련 방법]
(2015 사회조사, 통계청)

부모님 58.0%

- 장학금 24.7%
- 대출 10.7%
- 스스로 마련 6.4%

